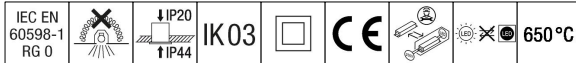


# Omega Pro 2

92917496 OP2 3000-840 OP HFIX Q625


THORN



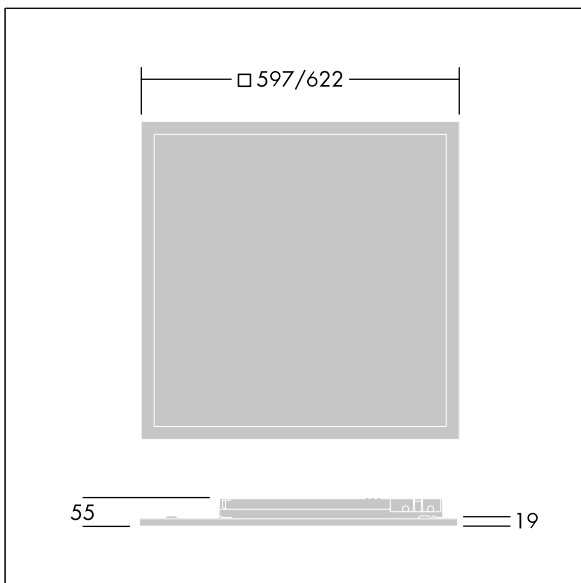
## Omega Pro 2

Eine LED-Panel-Leuchte für Einbau/Anbau/Pendelmontage ausgeführt in Schutzklasse II, IP44\_IP20, Schlagfestigkeit: IK03. LED-Treiber, DALI-2 dimmbar. Gehäuse: Stahlblech, weiß (ähnlich RAL9016). Optik: UV-stabilisiertes Polymethylmethacrylate, opale Optik für breitstrahlende Lichtverteilung. Elektrischer Anschluß via werkzeugfreie Anschlussklemmen, Durchgangsverdrahtung möglich. Inklusive LED-Modul mit 4000K, Farbwiedergabeindex min.: 80

Abmessungen: 622 x 622 x 55 mm  
Leuchten Leistung: 23,7 W  
Leuchten Lichtstrom: 2850 lm  
Leuchten Lichtausbeute: 120 lm/W  
Gewicht: 5,45 kg



TLG\_OMP2\_F\_QO\_PDB.jpg



TLG\_OMP2\_M\_Q.wmf

Dieses Produkt enthält eine Lichtquelle der Energieeffizienzklasse D.

Die mit \* gekennzeichneten Werte sind Bemessungswerte. Thorn setzt bewährte und geprüfte Komponenten von führenden Lieferanten ein. Dennoch kann es bei einzelnen LEDs während ihrer Nennlebensdauer vereinzelt zu technologisch bedingten Ausfällen kommen. Laut internationalen Standards besteht für den Nominallichtstrom und die Anschlusslast eine Toleranz von  $\pm 10\%$ . Die Werte gelten, wenn nicht anders angegeben, für eine Umgebungstemperatur von  $25^{\circ}\text{C}$ .

Die Produkte von Thorn Lighting unterliegen einer kontinuierlichen Weiterentwicklung. Wir behalten uns vor, ohne weitere Publikation technische oder formale Änderungen an unseren Produkten vorzunehmen.

© Thorn Lighting