



Jalon LED

THORN

96271421 JALON LED 12L18 840 MWA H

IP65 IK05  

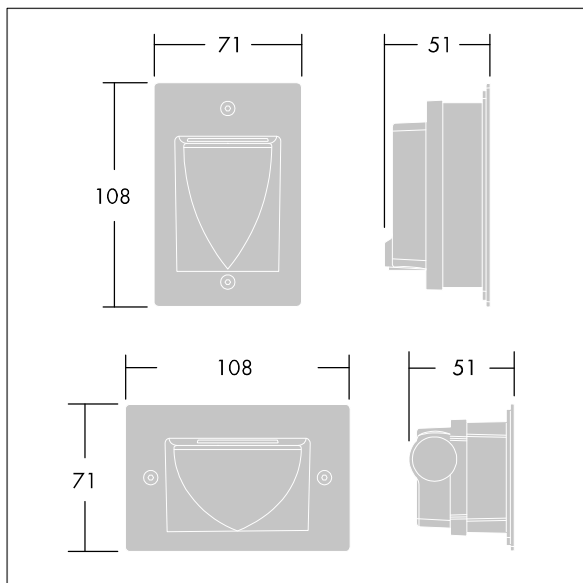
Jalon LED

Hochleistungsfähige LED-Leuchte für Wandeinbau zur Orientierungsbeleuchtung, Ausrichtung: horizontal.
LEDs, 12, mit integriertem Treiber: 180mA, nicht dimmbar.
Gehäuse: Aluminium druckguss, lackiert dunkelgrau. Abdeckung: Polycarbonat (PC).
Komplett mit Einbautopf aus Polyethylen (96271424, 128 x76 x 61 mm), auch separat erhältlich.
Elektrischer Anschluss über 2-polige Anschlussklemme.
Schutzklasse II, IP65, IK05. Inklusive LED-Modul mit 4000K..

Abmessungen: 108 x 71 x 51 mm
Gesamtleistung: 4 W
Leuchten Lichtstrom: 96 lm
Leuchten Lichtausbeute: 24 lm/W
Gewicht: 0,3 kg



TLG_JALL_F_MWAHFRONT.jpg



TLG_JALL_M_LD1.wmf

Die mit * gekennzeichneten Werte sind Bemessungswerte. Thorn setzt bewährte und geprüfte Komponenten von führenden Lieferanten ein. Dennoch kann es bei einzelnen LEDs während ihrer Nennlebensdauer vereinzelt zu technologisch bedingten Ausfällen kommen. Laut internationalen Standards besteht für den Nominallichtstrom und die Anschlusslast eine Toleranz von $\pm 10\%$. Für die Farbtemperatur besteht eine Toleranz von ± 150 Kelvin des Nominalwerts. Die Werte gelten, wenn nicht anders angegeben, für eine Umgebungstemperatur von 25°C .

Bei den meisten Produkten hat der Ausfall eines LED-Punkts keine Beeinträchtigung der Leuchtleistung der Leuchte zur Folge und gibt daher keinen Grund zur Beschwerde. Sofern nicht anders beschrieben, sind alle Thorn LED-Produkte bezüglich der photobiologischen Sicherheit von Blaulicht (IEC/EN60598-1) zum uneingeschränkten Einsatz geeignet (RG0 und RG1).

Die Produkte von Thorn Lighting unterliegen einer kontinuierlichen Weiterentwicklung. Wir behalten uns vor, ohne weitere Publikation technische oder formale Änderungen an unseren Produkten vorzunehmen.

© Thorn Lighting

Jalon LED

96271421 JALON LED 12L18 840 MWA H

THORN