



Eine schmale LED-Lichtleiste im modernen Design bringt ausgezeichnete Lichtqualität in jede Anwendung

- Unauffällige, schlanke Leuchte, die sich mühelos in jede Umgebung integriert
- Elegante Erscheinungsform dank minimalistischem Design
- Nahtlose Lichtlinie mit L- und T-Anschluss oder Abhängung möglich
- Flexibilität und einfache Installation (elektrischer Schnellanschluss)
- Geringe Betriebskosten

Anwendung

- Bürolandschaften
- Aufenthaltsbereiche
- Dekorative Raumgestaltung

Leuchtendaten

- Lebensdauer von 50.000 Stunden @L70B50 Ta 25°C
- 1.050 lm (9 W), 2.100 lm (18 W), 4.200 lm (37 W), 120 lm/W @ 4.000 K
- Lichtfarbe 3.000 K, 4.000 K
- CRI 80
- McAdams 4



Anschluss Typ 'L'

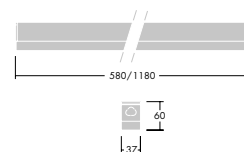
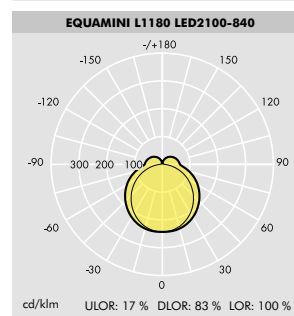


Anschluss Typ 'T'



Anschluss Typ 'T'

Überblick



Normen

650°C  IP20

 T_a25

Lichtquelle

 120
Lm/W



Leuchte L1180



Elektrischer Verbinder



I-Befestigung



T-Befestigung



Leuchte L580



Seitlicher Kabelzugang



L-Befestigung



Abhängezubehör

Bestellinformation

Die Leuchte wird komplett inklusive Optik, LED, Treiber und Anbaumontagesatz geliefert.

Beschreibung	Gewicht (kg)	Best.-Nr
Netzkabelzugang auf der Rückseite		
Feste Ausgangsleistung		
EQUAMINI L580 LED950-830	0,53	22660806
EQUAMINI L1180 LED1900-830	1,04	22660808
EQUAMINI L580 LED1050-840	0,53	22660811
EQUAMINI L1180 LED2100-840	1,04	22660812
DALI-dimmbar		
EQUAMINI L580 LED1900-830 HFX	0,69	22661227
EQUAMINI L1180 LED3800-830 HFX	1,08	22661228
EQUAMINI L580 LED2100-840 HFX	0,69	22661229
EQUAMINI L1180 LED4200-840 HFX	1,04	22661231
Seitlicher Netzkabelzugang durch Endkappe		
Feste Ausgangsleistung		
EQUAMINI L580 LED950-830 END	0,53	22660814
EQUAMINI L1180 LED1900-830 END	1,04	22660816
EQUAMINI L580 LED1050-840 END	0,53	22660830
EQUAMINI L1180 LED2100-840 END	1,04	22660823
DALI-dimmbar		
EQUAMINI L580 LED1900-830 HFX END	0,69	22661240
EQUAMINI L1180 LED3800-830 HFX END	1,08	22661232
EQUAMINI L580 LED2100-840 HFX END	0,69	22661233
EQUAMINI L1180 LED4200-840 HFX END	1,04	22661234
Zubehör		
EQUAMINI ELEKTRISCHER ANSCHLUSS		22660825
EQUAMINI KABEL 300 MM FÜR SEITLICHEN ZUGANG		22660826
EQUAMINI ABHÄNGESATZ PAAR 1500		22661235
EQUAMINI I-BEFESTIGUNG		22660831
EQUAMINI L-BEFESTIGUNG		22660840
EQUAMINI T-BEFESTIGUNG		22660832

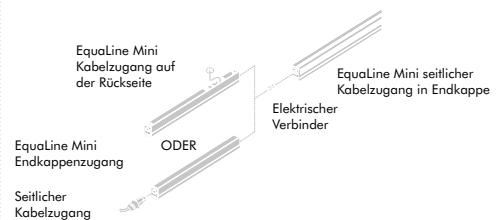
HF nicht dimmbar
HFX DALI

Materialien/Ausführungen

Gehäuse: extrudiertes Aluminium in eloxierter Ausführung
Diffusor: Polycarbonat, opal
Endkappe: Polycarbonat mit integriertem Buchsensystem

Installation/Montage

Geeignet für Anbau- oder Hängemontage. Anschluss zur Klemmleiste über Klappe in der Gehäuserückseite oder über elektrischen Verbinder an der Seite der Endkappe. Durchgängige Verbindung mit maximal 10 Stück möglich.



Technische Daten

Ausschreibungstext:
Eine schlanke LED-Lichtleiste mit Aluminiumgehäuse und opaler PC-Abdeckung, verfügbar in den Längen 580 und 1.180 mm. Ausgezeichnete Effizienz mit bis zu 120 Lm/W. Kann einzeln oder als fortlaufende Lichtlinie montiert werden. Erhältlich mit Lumenpaketen von 1.050, 2.100 und 4.200 lm. Elektrischer Stromanschluss zwischen Leuchten über ein in den Endkappen integriertes Anschlusssystem.

Art.-Nr.: 96644087



5 JAHRE GARANTIE
Thorn bietet als weltweit führendes Leuchtenunternehmen eine fünfjährige Herstellergarantie auf Thorn Markenprodukte. www.thornlighting.at/warranty

www.thornlighting.at/EQUUM | www.thornlighting.ch/EQUUM | www.thornlighting.de/EQUUM

THORN
LIGHTING PEOPLE