

THORN
LIGHTING



EQUALINE

Ästhetisch, flexibel, einfach



WEITERE INFORMATIONEN
ÜBER EQUALINE

THORNLIGHTING.AT/EQUA
THORNLIGHTING.CH/EQUA
THORNLIGHTING.DE/EQUA


EQUALINE

ZEITGENÖSSISCHES DESIGN

Mit der neuen EQUALINE-Generation von Thorn Lighting können Sie jetzt jedem Projekt ein gelungenes ästhetisches Design verleihen. Das flexible, modulare System bietet für jeden Raum die passende Lösung. Das homogene Design erzielt einen hochwertigen Beleuchtungseffekt mit optimalem Sehkomfort. Klare Lichtlinien verleihen jeder Installation eine kühne und moderne Anmutung.


Mit einer Auswahl von einfachen Installationsmöglichkeiten und einem benutzerfreundlichen Online-Tool zum Konfigurieren Ihrer Lösung erleichtert EQUALINE Elektrikern und Auftragnehmern die Arbeit – und das alles zu einem attraktiven Gesamtpreis.

ÄSTHETISCHE BEFESTIGUNG FÜR JEDEN DECKENTYP




INTEGRATION IN GIPSKARTON

Gerahmter Kanal zur einfachen Integration in Gipskarton – nur durch qualifizierte Elektriker. Rahmenloser Kanal zur puristischen Integration in Gipskarton.




MODULDECKE

Kanal mit breitem Rahmen zur Montage an Decken mit sichtbaren und verdeckten T-Schienen. Einzel- oder Reihenmontage.



ABHÄNG- ODER AUFPUTZMONTAGE

Rahmenloser Kanal und Sonderzubehör für Abhäng-, Aufputz- oder Wandmontage. Sie können zwischen den Farben Silber und Weiß wählen. Die Farben von Leuchte und Deckenbaldachin sind separat wählbar.



Perfektes Look-and-feel

Mit ihrem homogenen Erscheinungsbild und den Lumenpaketen von bis zu 1760 lm pro Meter (Opaloptik) bietet die neue EQUALINE das perfekte Look-and-feel. Erstellen Sie durchgehende gerade Lichtlinien über eine Länge von bis zu 3 Metern. Die Bürooptik (LRO) bietet einen vereinheitlichten Blendungswert (UGR) von < 19 für komfortables, konformes und hochwertiges Licht.



Modulares System

Die neue EQUALINE bietet ein umfassendes System aus verschiedenen Längen, Formen und Optiken, die alle einfach mit dem Online-Konfigurator von Thorn konfiguriert werden können. Neben durchgehenden, nahtlosen Linien ermöglichen Eckelemente die Gestaltung L-förmiger, U-förmiger und quadratischer Designs (nur gültig für die Opaloptik, nicht die LRO-Optik). Längen mit 25-cm-Abstufungen bilden fortlaufende Linien, und für die Montage an Standard-Moduldecken sind Sonderlängen von 600, 1200 und 1800 mm erhältlich. Sie können auch eigene Sonderlängen erstellen, indem Sie die Kanäle vor Ort einfach zuschneiden und die Lichtleiste im Kanal zentrieren.

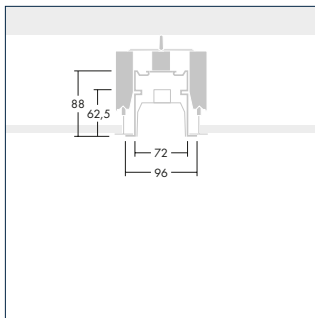


Bewährte Installationsmethode

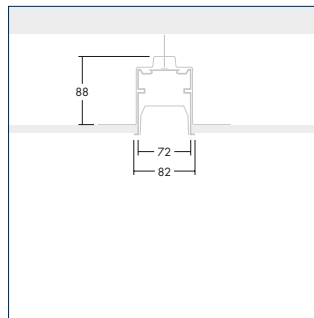
EQUALINE verwendet bewährte und einfache Installationsmethoden. Zunächst werden die Kanäle mit dem entsprechenden Zubehör für den Deckentyp installiert. Lichtleisten und Optik werden per einfacher Klickverbindung im Kanal angebracht. Die Lichtleisten sind mit dem LED-Treiber und 2 Klemmblöcken ausgestattet, die eine einfache Verbindung mit der Stromversorgung und der nächsten Lichtleiste ermöglichen. Es muss kein komplexer Kabelstrang installiert werden. Die Installationsmethode von EQUALINE ist leicht nachvollziehbar und minimiert das Fehlerrisiko.

<p>OPAL (PM)- UND LRO-OPTIK</p>	<p>1760 lm/m (OPAL) 1500 lm/m (LRO)</p>	<p>OPAL: BIS ZU 89 lm/W LRO: BIS ZU 76 lm/W</p>	<p>FIXED-OUTPUT / DALI-DIMMBAR</p>	<p>UGR < 19 (LRO)</p>
<p>IN DEN FARBEN WEISS UND SILBER</p>	<p>3000 K 4000 K</p>	<p>50 000 h L80 BEI Ta 25°C</p>	<p>E3D (1,5m LICHTLEISTE)</p>	<p>IP40</p>

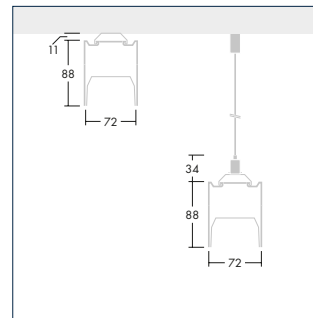
ABMESSUNGEN



Versenkte Moduldecken-Montage



Versenkte Gipskarton-Montage



Aufputz- /
Abhängmontage

ANWENDUNGEN



BÜRO



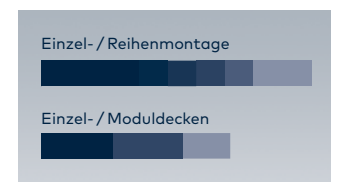
BILDUNGSSTÄTTEN



MONTAGEARTEN



FORMEN: linear, L-förmig, U-förmig und quadratisch



LÄNGEN:
1 / 1,25 / 1,5 / 1,75 / 2 / 3 m
(Einzel- / Reihenmontage)
0,6 / 1,2 / 1,8 m
(Einzel- / Moduldecken)

Konfigurieren Sie eine Lichtlösung mit myProduct. Mit dem myProduct-Konfigurator konfigurieren Sie eine Lichtlösung schnell und einfach. **Jetzt ausprobieren auf www.thornlighting.com/myproduct**



5 JAHRE
GARANTIE

Als weltweit führender Leuchtenhersteller gewährt Thorn Lighting fünf Jahre Garantie auf die gesamte Produktpalette in allen europäischen Ländern.
thornlighting.at/garantie
thornlighting.ch/garantie
thornlighting.de/garantie

Thorn Lighting entwickelt und verbessert ständig seine Produkte. Alle Beschreibungen, Abbildungen, Zeichnungen und technischen Daten in dieser Publikation stellen nur allgemeine Angaben dar und sind kein Vertragsbestandteil. Änderungen der technischen Daten ohne vorherige oder öffentliche Ankündigung sind vorbehalten. Alle vom Unternehmen gelieferten Waren werden zu den Allgemeinen Verkaufsbedingungen des Unternehmens geliefert, von denen eine Kopie auf Anfrage erhältlich ist. Sofern nicht anders ausgewiesen sind alle Maße in Millimetern und Gewichte in Kilogramm angegeben.
02/2020 (DACH)

**WE
MAKE
LIGHT
WORK**